





凡 例	
	立入禁止
	利用可登山道等
	駐車防止用の バリケード設置
	歩行者通行禁止区間

韓国岳登山道迂回路

不動池

池巡り自然探勝路

硫黄山 ▲

えびのエコ
ミュージアムセンター
車はここに駐車してください
(有料)

交番

えびの高原

原荘

環境省自然環境局えびの
自然保護官事務所

の高原池めぐりの森

ンタ

韓国岳

通行止とした区間

の高原 キャンプ村

えびの高原温泉

↓韓国岳に向かう登山道

新たに設置した迂回路

